

+0,000=141,15 m n.m. Bpv / súradnicový systém S-JTSK

Stavba:

Kreatívne centrum Nitra – Kino Palace


Investor:



Mesto Nitra
Štefánikova trieda 60
950 06 Nitra
www.nitra.sk
info@nitra.sk
+421 3765 02 111

Generálny projektant:

Livinark s. r. o.
Na hore 1724/5
040 22 Košice
www.livinark.sk
livinark@gmail.com
+421 907 258 707



Autori:

Tomáš Boroš
Maroš Mitro
Dominika Jenčová
Martina Hončárová
Pavel Bakajsa
Branislav Ivan

Miesto:

Radlinského 108 / 9, 949 01 Nitra = 48.312177, 18.088820

Dátum:

December 2019

HIP:

Ing.arch. Branislav Ivan

POZNÁMKY:

- VÝBER FARBY A POVRCHOVEJ
ÚPRAVY KONZULTOVAŤ PODĽA
KONKRÉTNHO VZORKOVNÍKA S
AUTOROM NÁVRHU

- PRED ZAČATÍM VÝROBY DVERNÝCH
VÝROBKOV JE NUTNÉ ZAMERAŤ
PRESNÉ ROZMERY NA STAVBE

- TENTO VÝKRES NENAHRÁDZA
VÝROBNÚ DOKUMENTÁCIU

Profesia:

ARCHITEKTONICKO-STAVEBNÁ ČASŤ

Zodp. projektant:

Ing.arch. Branislav Ivan


Vypracoval:

Ing.arch. Tomáš Boroš, ArtD.

Objekt: SO 01

Obsah výkresu:

Výkaz Dverí



Dátum tlače:

Stupeň: DSP + DRS

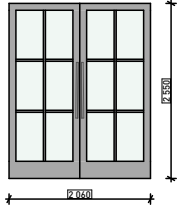
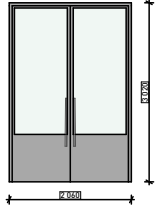
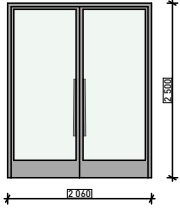
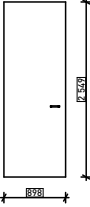
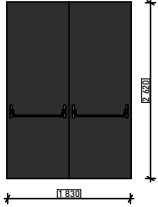
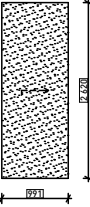
Formát:

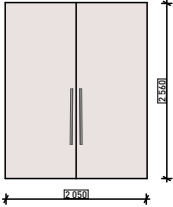
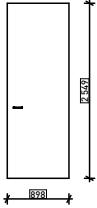
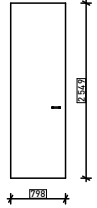
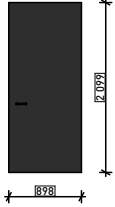
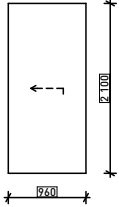
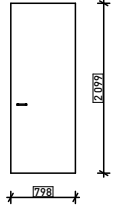
Mierka:

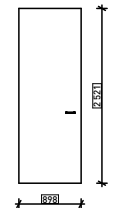
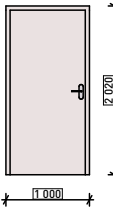
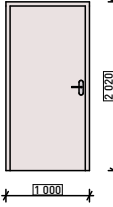
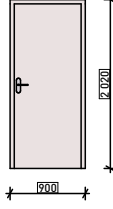
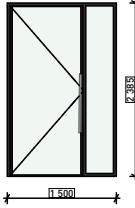
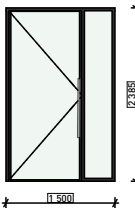
Paré:

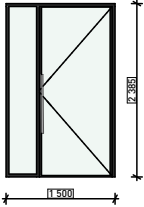

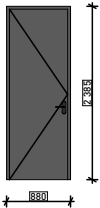

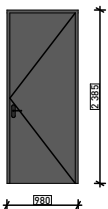
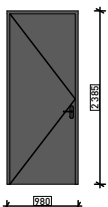
Č. výkresu:

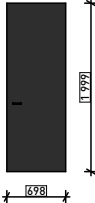

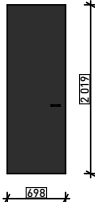
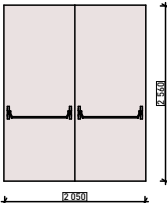


D.01.1.21.1

VÝKAZ DVERÍ												
Ozn.	Počet	Pohľad z vonkajšej strany	Rozmery		Orientácia	Umiestnenie	Podlažie	Zárubňa	Kridlo	Kovanie	Povrchová úprava	Poznámka
			Výška otvoru okna	Šírka otvoru okna								
D01	1		2,550	2,060	L	Exteriér	1.NP	Hliníková rámová zárubeň	Presklené s rastrom podľa nákresu	Skryté pánty, z vnútornej strany panikové kovania skryté v ráme delennia, výsuvný padací práh, Skrytý samozatvárač dverných kridiel,	Lomená biela (Odtien fasády)	ATYP - Požiarne dvere (viď projekt požiarnej ochrany), Elektrický otvárač, magnetický závrtný zámok
D02	1		3,020	2,060	L	Exteriér	1.NP	Hliníková rámová zárubeň	Presklené podľa nákresu	Skryté pánty, výsuvný padací práh,	Lomená biela (Odtien fasády)	- Požiarne dvere (viď projekt požiarnej ochrany), magnetický závrtný zámok
D03	2		2,500	2,060	L	Exteriér	1.NP	Hliníková rámová zárubeň	Presklené podľa nákresu	Skryté pánty, výsuvný padací práh,	Lomená biela (Odtien fasády)	magnetický závrtný zámok
D04	1		2,550	0,900	L	Exteriér	1.NP	Hliníková, skrytá zárubeň	Plné, masív	Skryté pánty, výsuvný padací práh,	Lomená biela (Odtien fasády)	magnetický závrtný zámok, reverzné
D05	1		2,620	1,830	L	Interiér	1.NP	Hliníková, skrytá zárubeň	Plné, masív	Skryté pánty, z vnútornej strany panikové kovania- líniové vo farbe dverí, výsuvný padací práh, Skrytý samozatvárač dverných kridiel,	RAL 9004 Signálna čierna	ATYP- Požiarne dvere (viReverznéd' projekt požiarnej ochrany)magnetický závrtný zámok
D06	1		2,620	0,918	L	Interiér	1.NP	---	Plné, masív	Koľajnica v strope	Materiál rovnaký ako podhľad v kaviarni	ATYP - magnetický závrtný zámok, RAL 9004 Signálna čierna

VÝKAZ DVERÍ												
Ozn.	Počet	Pohľad z vonkajšej strany	Rozmery		Orientácia	Umiestnenie	Podlažie	Zárubňa	Kridlo	Kovanie	Povrchová úprava	Poznámka
			Výška otvoru okna	Šírka otvoru okna								
D07	3		2,560	2,050	P	Interiér	1.NP	Hliníková, skrytá zárubeň	Plné, masív	Skryté pánty, z vnútornej strany panikové kovania, výsuvný padací práh, Skrytý samozatvárač dverných kridiel,	Od kaviarne - Lomená biela (Odtien fasády) Od sály - šedá RAL	- Požiarne dvere (viď projekt požiarnej ochrany), magnetický závrtný zámok
D08	1		2,550	0,900	P	Interiér	1.NP	Skrytá zárubeň	Plné, masív	Skryté pánty, výsuvný padací práh,	Lomená biela	magnetický závrtný zámok, elektromagnetický zámok, reverzné
D09	1		2,550	0,800	P	Interiér	1.NP	Skrytá zárubeň	Plné, masív	Skryté pánty, výsuvný padací práh,	Lomená biela	magnetický závrtný zámok, reverzné
D10	1		2,100	0,900	P	Interiér	2.NP	Skrytá zárubeň	Plné, masív	Skryté pánty, výsuvný padací práh,	RAL 9004 Signálna čierna	Magnetický závrtný zámok, Elektromagnetický zámok, reverzné
D11	1		2,100	0,960	L	Interiér	2.NP	----	Plné, masív	Koľajnica v strope	Lomená biela	
D12	1		2,100	0,800	L	Interiér	2.NP	Skrytá zárubeň	Plné, masív	Skryté pánty, výsuvný padací práh,	Lomená biela	- Požiarne dvere (viď projekt požiarnej ochrany), reverzné

VÝKAZ DVERÍ												
Ozn.	Počet	Pohľad z vonkajšej strany	Rozmery		Orientácia	Umiestnenie	Podlažie	Zárubňa	Krídlo	Kovanie	Povrchová úprava	Poznámka
			Výška otvoru okna	Šírka otvoru okna								
D13	1		2,522	0,900	L	Exteriér	2.NP	Skrytá zárubeň	Plné, masív	Skryté pánty, výsuvný padací práh,	Lomená biela	Magnetický závrtný zámok, reverzné
D14	1		2,020	1,000	P	Interiér	1.PP	Skrytá zárubeň	Plné, masív	Skryté pánty	RAL 9004 Signálna čierna	- Požiarne dvere (vid' projekt požiarnej ochrany),
D14	1		2,020	1,000	L	Interiér	1.PP	Oceľová rámová zárubeň	Plné, masív	Štandardné kovannia a pánty	Lomená biela	- Požiarne dvere (vid' projekt požiarnej ochrany),
D14	1		2,020	0,900	L	Interiér	1.PP	Oceľová rámová zárubeň	Plné, masív	Štandardné kovannia a pánty	Lomená biela	
D15	1		2,375	1,496	P	Interiér	1.PP	Hliníková rámová zárubeň	Sklenená výplň - vid' nákres	Skryté pánty, z vnútornej strany panikové kovania, výsuvný padací práh, Skrytý samozatvárač dverných krídel,	RAL 9004 Signálna čierna	- Požiarne dvere (vid' projekt požiarnej ochrany)
D15	1		2,385	1,499	P	Interiér	1.PP	Hliníková rámová zárubeň	Sklenená výplň - vid' nákres	Skryté pánty, z vnútornej strany panikové kovania, výsuvný padací práh, Skrytý samozatvárač dverných krídel,	RAL 9004 Signálna čierna	- Požiarne dvere (vid' projekt požiarnej ochrany)

VÝKAZ DVERÍ												
Ozn.	Počet	Pohľad z vonkajšej strany	Rozmery		Orientácia	Umiestnenie	Podlažie	Zárubňa	Kridlo	Kovanie	Povrchová úprava	Poznámka
			Výška otvoru okna	Šírka otvoru okna								
D15	1		2,385	1,500	L	Interiér	1.PP	Hliníková rámová zárubeň	Sklenená výplň - vid' nákres	Skryté pánty, z vnútornej strany panikové kovania, výsuvný padací práh, Skrytý samozatvárač dverných krídel,	RAL 9004 Signálna čierna	Elektromagnetický zámok
D16	2		2,385	0,880	P	Interiér	1.PP	Drevená rámová zárubeň	Plné, masív	Skryté pánty, výsuvný padací práh,	RAL 9004 Signálna čierna	ATYP- Elektromagnetický zámok, Medzi miestnosťami 0.16 a 0.21 - magnetický závrtný zámok, reverzné
D16	3		2,385	0,880	L	Interiér	1.PP	Drevená rámová zárubeň	Plné, masív	Skryté pánty, výsuvný padací práh,	RAL 9004 Signálna čierna	ATYP- Elektromagnetický zámok, Medzi miestnosťami 0.16 a 0.21 - magnetický závrtný zámok, reverzné
D17	1		2,385	0,980	P	Interiér	1.PP	Drevená rámová zárubeň	Plné, masív	Skryté pánty, výsuvný padací práh,	RAL 9004 Signálna čierna	Elektromagnetický zámok, Medzi miestnosťami 0.22 a 0.21 - magnetický závrtný zámok
D17	2		2,385	0,980	P	Interiér	1.PP	Drevená rámová zárubeň	Plné, masív	Skryté pánty, výsuvný padací práh,	RAL 9004 Signálna čierna	ATYP- Elektromagnetický zámok, Medzi miestnosťami 0.16 a 0.21 - magnetický závrtný zámok, reverzné
D17	1		2,385	0,980	L	Interiér	1.PP	Drevená rámová zárubeň	Plné, masív	Skryté pánty, výsuvný padací práh,	RAL 9004 Signálna čierna	ATYP- Elektromagnetický zámok, Medzi miestnosťami 0.16 a 0.21 - magnetický závrtný zámok, reverzné

VÝKAZ DVERÍ												
Ozn.	Počet	Pohľad z vonkajšej strany	Rozmery		Orientácia	Umiestnenie	Podlažie	Zárubňa	Krídlo	Kovanie	Povrchová úprava	Poznámka
			Výška otvoru okna	Šírka otvoru okna								
D18	1		2,000	0,700	P	Interiér	1.PP	Drevená rámová zárubeň	Plné, masív	Skryté pánty,	RAL 9004 Signálna čierna	ATYP- Elektromagnetický zámok, Medzi miestnosťami 0.16 a 0.21 - magnetický závrtný zámok, reverzné
D19	3		2,020	0,700	L	Interiér	1.PP	Drevená rámová zárubeň	Plné, masív	Skryté pánty,	RAL 9004 Signálna čierna	ATYP- Elektromagnetický zámok, Medzi miestnosťami 0.16 a 0.21 - magnetický závrtný zámok, reverzné
D19	3		2,020	0,700	P	Interiér	1.PP	Drevená rámová zárubeň	Plné, masív	Skryté pánty,	RAL 9004 Signálna čierna	ATYP- Elektromagnetický zámok, Medzi miestnosťami 0.16 a 0.21 - magnetický závrtný zámok, reverzné
D20	1		2,560	2,050	P	Interiér	1.NP	Hliníková, skrytá zárubeň	Plné, masív	Skryté pánty, panikové kovania v smere únikovej cesty, výsuvný padací práh, Skrytý samozatvárač dverných krídel,	Od kaviarne - Lomená biela (Odtien fasády) Od sály - šedá RAL RWE : nad 50 dB, dvojitý falc	Reverzné
D20	1		2,375	0,660	L		1.PP	Drevená rámová zárubeň	Plné, masív	Skryté pánty, panikové kovania v smere únikovej cesty, výsuvný padací práh, Skrytý samozatvárač dverných krídel,	Od kaviarne - Lomená biela (Odtien fasády) Od sály - šedá RAL RWE : nad 50 dB, dvojitý falc	Reverzné
D20	1		2,375	0,660	P		1.PP	Drevená rámová zárubeň	Plné, masív	Skryté pánty, panikové kovania v smere únikovej cesty, výsuvný padací práh, Skrytý samozatvárač dverných krídel,	Od kaviarne - Lomená biela (Odtien fasády) Od sály - šedá RAL RWE : nad 50 dB, dvojitý falc	Reverzné

VÝKAZ DVERÍ

[illegible]

